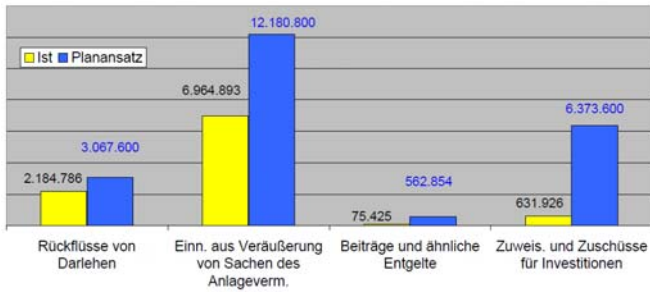
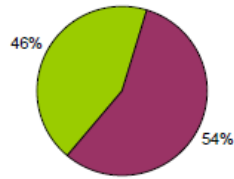


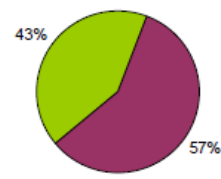
Einnahmen des Vermögenshaushalts (Stand 30.06.2012 in EUR)



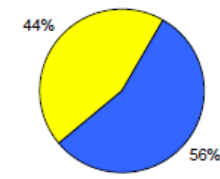
Aktueller Einnahmestand VWH



Aktueller Ausgabestand VWH



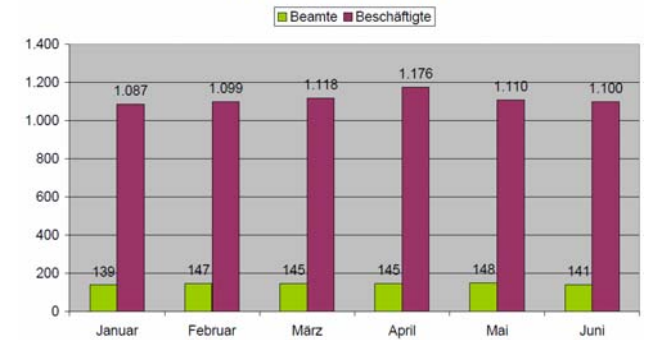
Aktueller Einnahmestand VMH



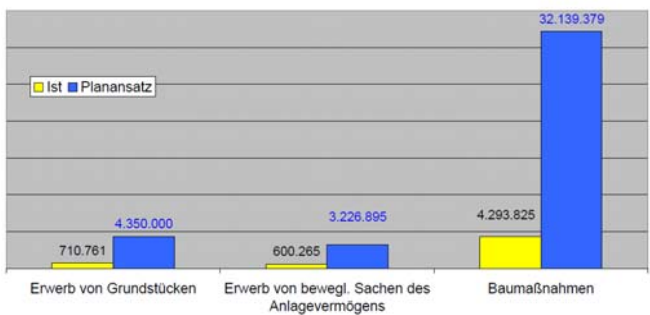
Aktueller Ausgabestand VMH



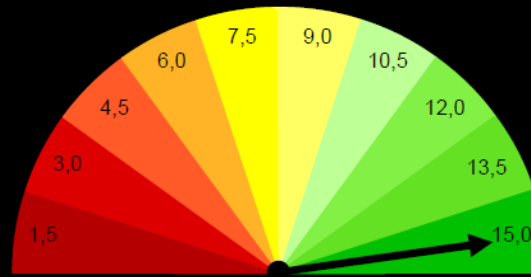
Personalkosten nach TEUR/Monat



Ausgaben des Vermögenshaushalts (Stand 30.06.2012 in EUR)



Gewerbesteuereinnahmen



IST: 7.664.523 EUR

Kennzahlen-Cockpit

zum

Finanzzwischenbericht 2012

Personalkosten zum 30.06.2012 (in TEUR)

