
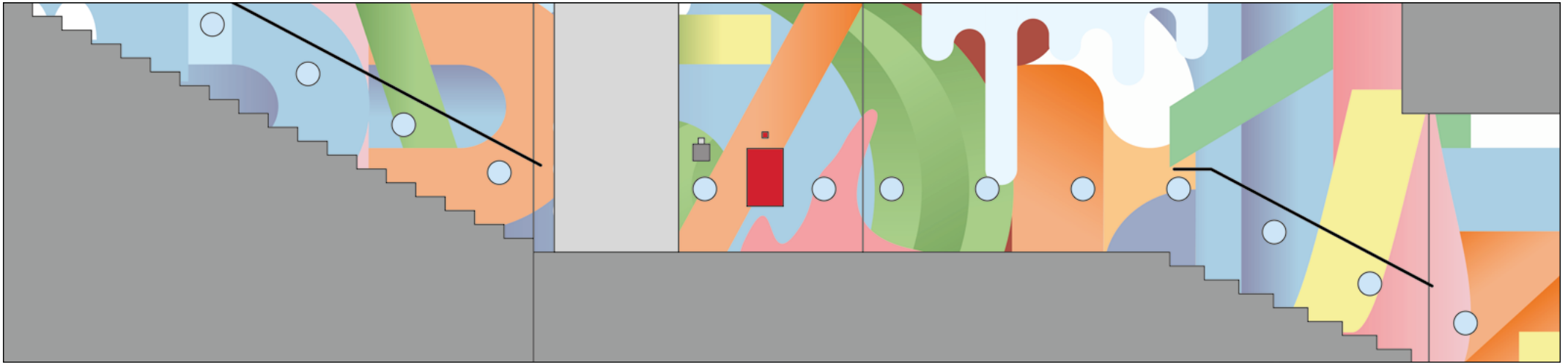


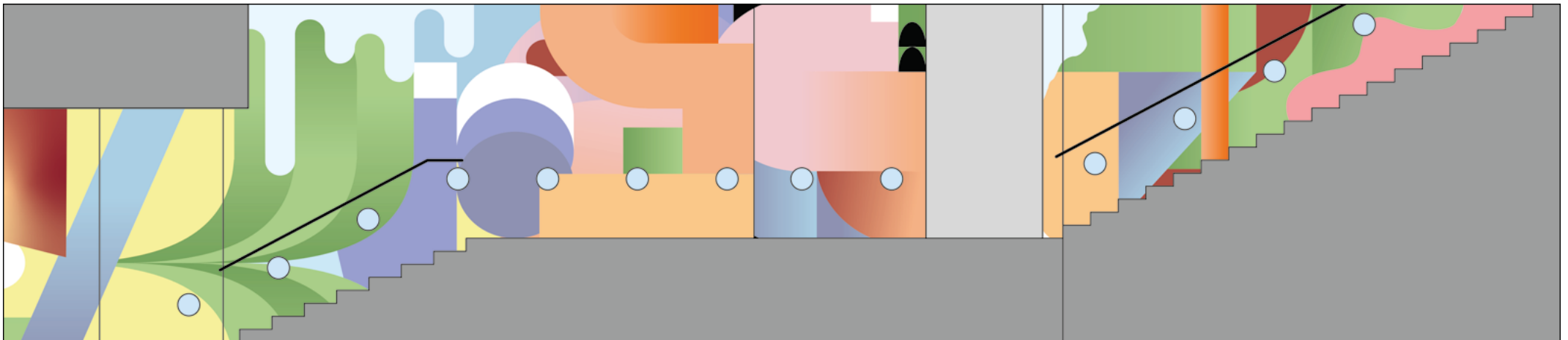
Entwurf 1



Entwurf 1




Treppenabgang Links von Bahnhofsvorplatz gesehen



Treppenabgang Rechts von Bahnhofsvorplatz aus gesehen

Entwurf 1



Säulen



Plakatfläche Richtung S-Bahnhof


Entwurf 1



Plakatfläche Richtung Busbahnhof




Säulenflächen Eiscafe




Rechts von Eiscafe

Entwurf 2

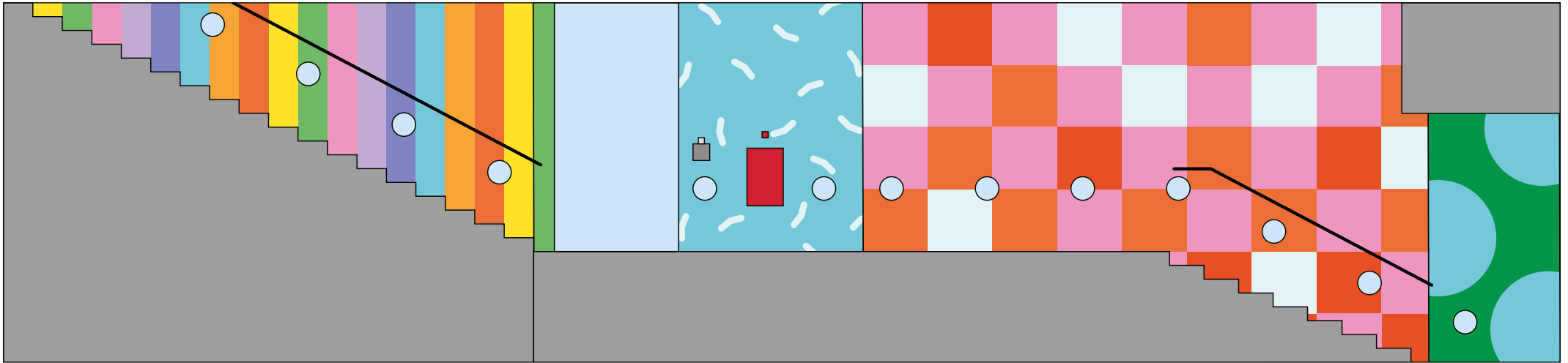




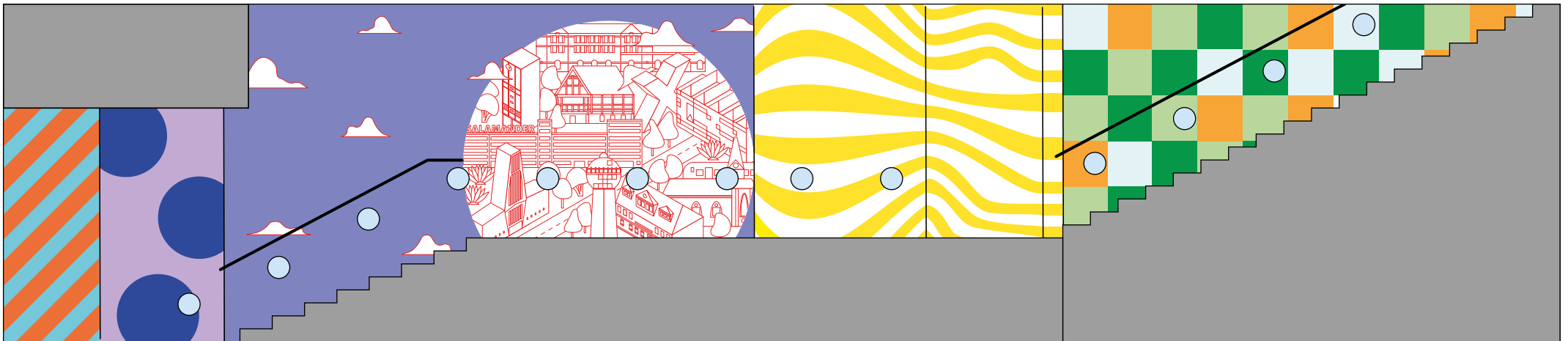


Illustrierte Gebäude/Wahrzeichen der Stadt Kornwestheim

Entwurf 2

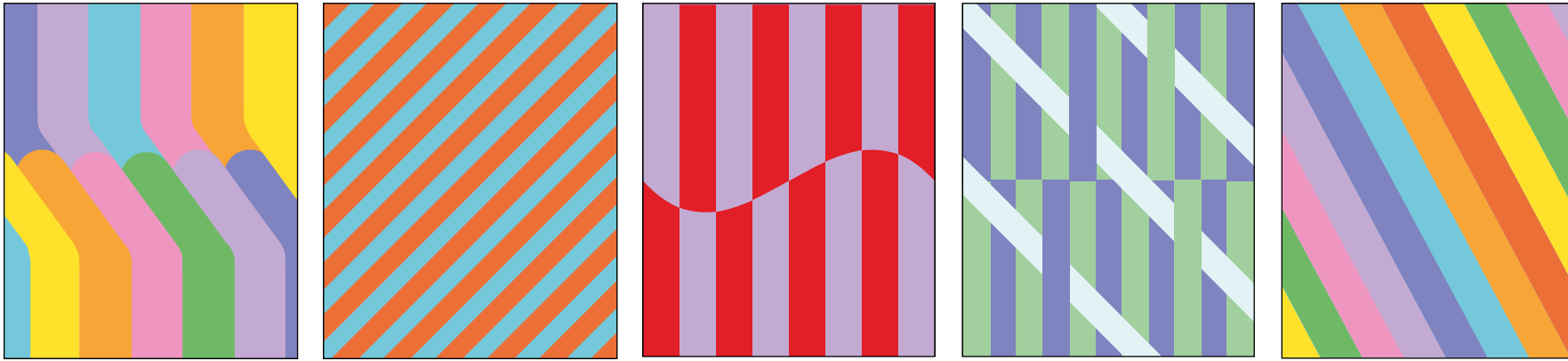


Treppenabgang Links von Bahnhofsvorplatz gesehen



Treppenabgang Rechts von Bahnhofsvorplatz aus gesehen

Entwurf 2




Säulen




Plakatfläche Richtung S-Bahnhof

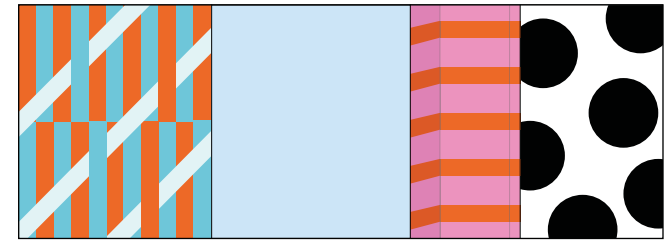
Entwurf 2



Plakatfläche Richtung Busbahnhof



Säulenflächen Eiscafe



Rechts von Eiscafe

Entwurf 3

Studio Vierkant × JEROO




Treppenabgang Links von Bahnhofsvorplatz gesehen



Treppenabgang Rechts von Bahnhofsvorplatz aus gesehen

Entwurf 3

Studio Vierkant × JEROO



Säulen




Plakatfläche Richtung S-Bahnhof

Entwurf 3

Studio Vierkant × JEROO



Plakatfläche Richtung Busbahnhof



Säulenflächen Eiscafe



Rechts von Eiscafe