

Stabsstelle Rechnungsprüfung

Schlussbericht Jahresabschluss 2016

Kornwestheim, 20.12.2021

Schlussbericht 2016 - Ergebnisrechnung

- ❖ Das **ordentliche Ergebnis** weist einen Überschuss von rd. 7,5 Mio. EUR aus.
- ❖ Dies bedeutet gegenüber der Haushaltsplanung (-1,8 Mio. EUR) eine Verbesserung um rd. **9,3 Mio. EUR.**
- ❖ Damit ist es der Stadt Kornwestheim erstmals seit Einführung des NKHR gelungen, den **Ressourcenverbrauch** aus dem ordentlichen Ergebnis aufgrund von deutlichen Mehreinnahmen (z.B. Erträge aus der Gewerbesteuer +2,5 Mio. EUR, gestiegene Zuweisungen +1,1 Mio. EUR) und geringeren Aufwendungen (z.B. Sach- und Dienstleistungen -1,9 Mio. EUR, Personalaufwendungen -1,9 Mio. EUR) zu **erwirtschaften.**
- ❖ Das **Sonderergebnis** schließt mit einem Überschuss von 1,6 Mio. EUR ab und liegt damit 0,4 Mio. EUR unter dem Planansatz. Es wurde vor allem durch Gewinne bei Grundstücksverkäufen erzielt.

Schlussbericht 2016 - Ergebnisrechnung

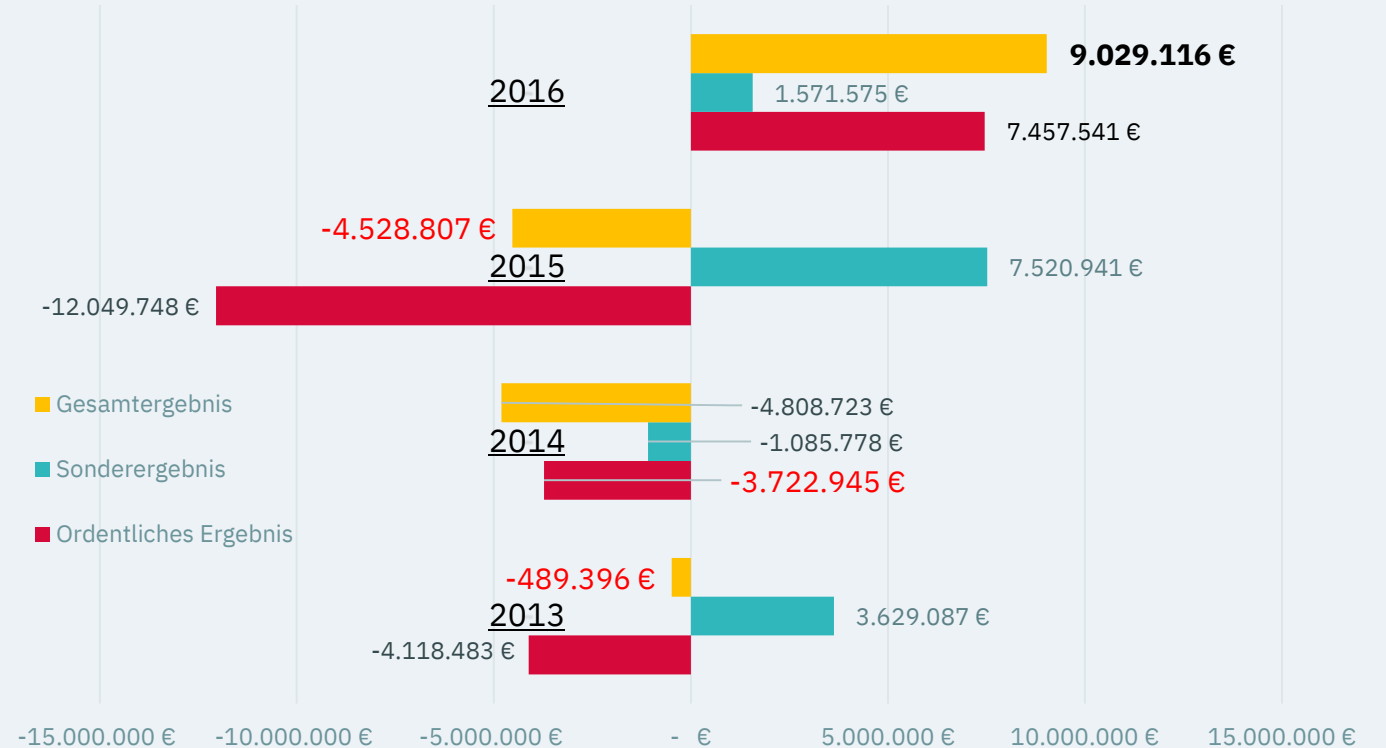
Ausgleich der Fehlbeträge

In der **Ergebnisrechnung** konnte somit im Jahr 2016 ein positives Ergebnis von rd. **9,0 Mio. EUR** erzielt werden.

Damit können **alle Fehlbeträge** aus den Vorjahren **2013 bis 2015** in Höhe von rd. **8,7 Mio. EUR ausgeglichen** werden und

außerdem konnten rd. **0,3 Mio. EUR** aus den Überschüssen des Sonderergebnisses der Rücklage zugeführt werden.

Entwicklung Ergebnisrechnung 2013 - 2016



Schlussbericht 2016 - Finanzrechnung

Gesamtfinanzrechnung

Die sich aus der **Finanzrechnung** ergebende **Liquidität** der Stadt Kornwestheim hat sich aufgrund von Mehreinnahmen und Wenigerausgaben gegenüber der Planung um 15,9 Mio. EUR verbessert und lag zum Jahresende bei rd. 34,5 Mio. EUR.

Die zum 31.12.2016 erforderliche Mindestliquidität von rd. 1,9 Mio. EUR wird damit deutlich überschritten.

Finanzvermögen	Ergebnis 2016	Abweichung Planansatz
Einzahlungen davon:		+9,7 Mio. EUR
Steuern	45,7 Mio.	+3,3 Mio. EUR
Zuweisungen	22,8 Mio.	+1,0 Mio. EUR
Entgelte	5,3 Mio.	+0,7 Mio. EUR
Investitionszuwendungen	2,4 Mio.	+1,7 Mio. EUR
Veräußerung Sachvermögen	5,1 Mio.	+1,1 Mio. EUR
Veräußerung Finanzvermögen	2,4 Mio.	+1,6 Mio. EUR
Auszahlungen davon:		- 6,2 Mio. EUR
Personal	23,6 Mio.	-1,9 Mio. EUR
Sach- und Dienstleistungen	11,1 Mio.	-2,2 Mio. EUR
Baumaßnahmen	5,2 Mio.	-1,2 Mio. EUR
Grundstückserwerb	2,1 Mio.	-0,9 Mio. EUR

Schlussbericht 2016 - Bilanz

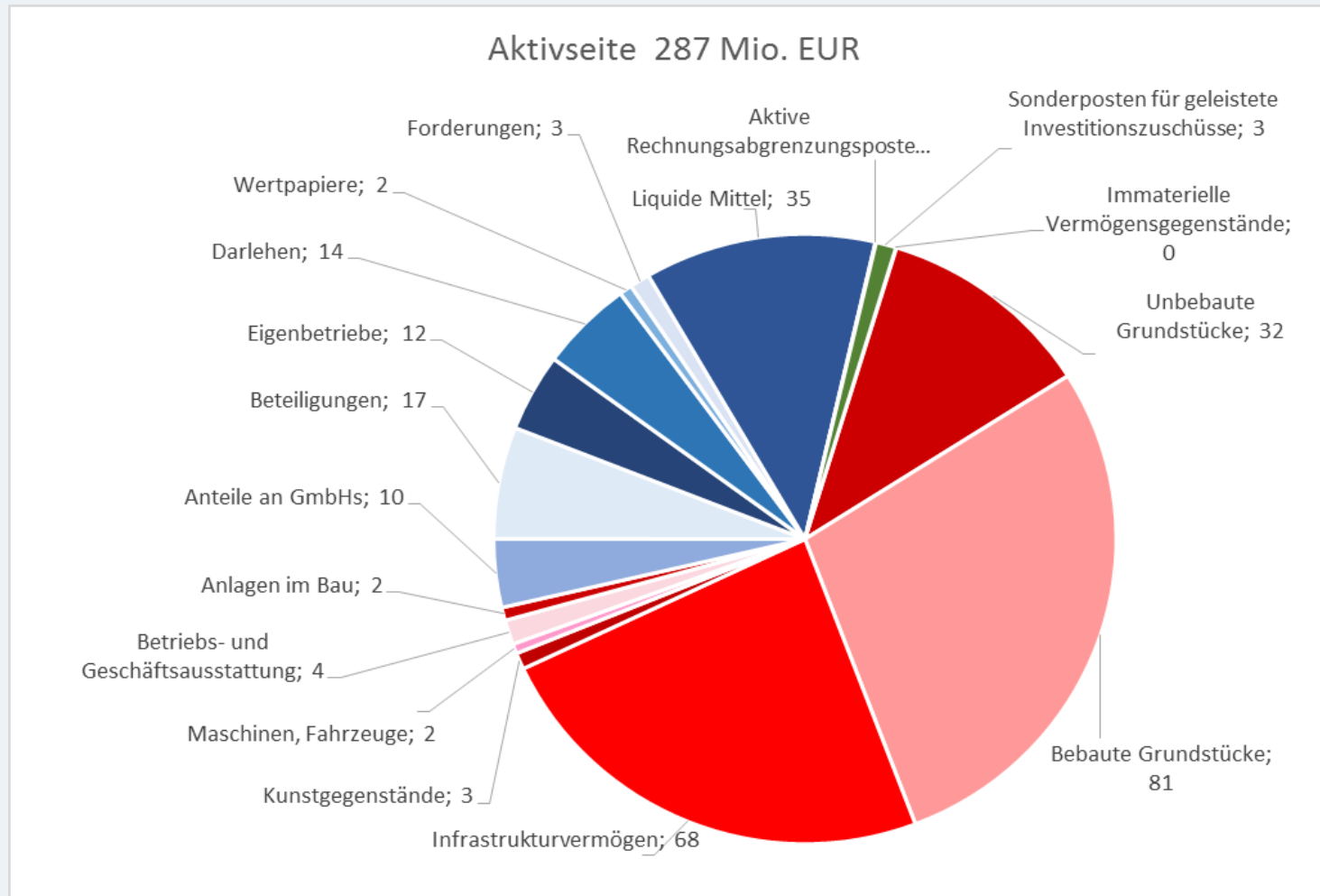
Bilanz 2016 Aktivseite - Passivseite

In der **Bilanz** wird das Vermögen der Stadt Kornwestheim und seine Finanzierung dargestellt. Die Werte des Vorjahres wurden insgesamt korrekt fortgeschrieben.

Im Jahr 2016 wurden erste **Korrekturen** der Werte aufgrund der Eröffnungsbilanzprüfung durch die Revision Ludwigsburg und die GPA vorgenommen. Dadurch kam es auch zu einer Minderung des **Basiskapitals** von rd. 91.000 EUR.

	TEUR		TEUR
Aktivseite	287.334	Passivseite	287.334
1. Vermögen	283.861	1. Eigenkapital	241.509
1.1 Immaterielle Vermögensgegenstände	97	1.1. Basiskapital	240.841
1.2 Sachvermögen	191.154	1.2 Rücklagen	668
1.3 Finanzvermögen	92.610	2. Sonderposten	33.245
2. Abgrenzungsposten	3.473	3. Rückstellungen	114
2.1 Aktive Rechnungsabgrenzungsposten	132	4. Verbindlichkeiten	9.862
2.2 Sonderposten für geleistete Investitionszuschüsse	3.341	5. Passive Rechnungsabgrenzungsposten	2.604

Bilanz 2016 – Aktivseite Zusammensetzung



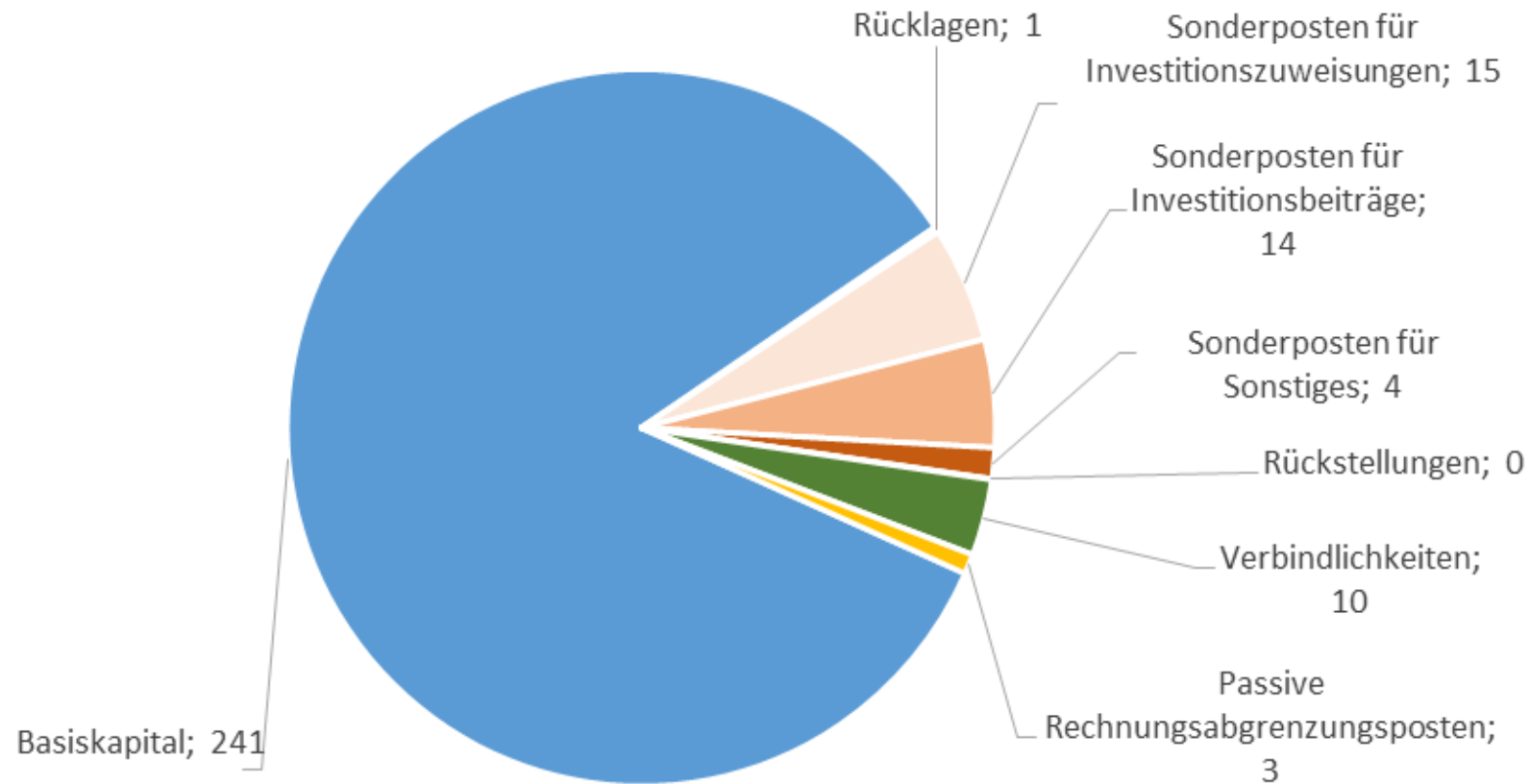
Sachvermögen: 67%

Finanzvermögen: 32%

Sonderposten für
Investitionszuschüsse: 1%

Bilanz 2016 – Passivseite Zusammensetzung

Passivseite 287 Mio. EUR



Eigenkapital: 84%

Sonderposten: 12%

Verbindlichkeiten: 3%

Passive RAP: 1%

Der Jahresabschluss 2016 vermittelt ein den tatsächlichen Verhältnissen entsprechendes Bild der Ertrags-, Finanz- und Vermögenslage der Stadt Kornwestheim.

Die Stabsstelle Rechnungsprüfung der Stadt Kornwestheim empfiehlt dem Gemeinderat, den Jahresabschluss nach §95 b Abs.1 GemO festzustellen.